

図書館だより

No.26

●智の欲望 学術研究担当副学長 理工学部機能創造理工学科教授 江馬 一弘

●Tell me, Sophian-kun!

～ No.9 Library Tour with Sophian-kun ～

●図書選定委員お薦めの本

..... 外国語学部 ロシア語学科 助教 Mukhina Varvara

●図書館利用者へのメールによる通知サービスについて



智の欲望

学術研究担当副学長
理工学部機能創造理工学科教授
江馬 一弘



私にとって図書館は、学生時代の試験前によく利用した場所であり、今でも時々原稿の締め切り前や論文執筆などに活用している。私が利用する時は、試験準備や執筆作業に追い込まれている状況なので、短時間に集中力を発揮する必要がある。そのような集中力を維持する場所として、図書館は最適である。物事に極限的にまで集中して、最高のパフォーマンスで勉強や仕事が進む状況を心理学ではフロー状態と言う（最近では「ゾーンに入る」とも言う）らしいが、図書館は自分の脳をフロー状態に持て行きやすい場所だと思う。とは言え、時々進行が止まることがあり、そのときは、図書館内を歩き、様々なジャンルの本に目を向ける。この状態は、集中力が途切れたときなので、フロー状態ではないが、やる気はまだ高く維持している。そのような状態を、ここでは仮に「準フロー状態」と呼ぶことにしよう。この準フロー状態のときに、今やらなければならない分野とは全く異なる分野の本を無性に読みたくなることが多い。このような経験は学生諸君にもあるのではないだろうか。そうなる原因の一つには、今やらなければいけないことから現実逃避したい気持ちから来ることも考えられるが、もっと大きな原因は、この時頭が準フロー状態になっているからだ。私は考える。この状態では、高い集中力を持っているわけではないが、新しい知識を吸収したくなり、いろんな分野へ挑戦してみたいという気持ちが強くなっている。大抵の場合は、本来の仕事が終わると、

その気持ちがなくなってしまうが、それは準フロー状態から抜けてしまうからである。

つまり、我々は準フロー状態をいかに継続できるかどうかで、創造的活動のレベルが決まるのではないだろうか。フロー状態は極限的な集中力を維持している状態なので、それを年中続けているのは困難であるが、その一つ下のレベルである準フロー状態をどれくらい維持できるかが重要であると考えます。

学生諸君も、ただ単位を取るためという気持ちでは、決してフロー状態や準フロー状態にはならない。勉強している科目の面白さを感じて、知に対する貪欲さを持って勉強すれば、必ずその状態に近づくはずである。レオナルド・ダ・ヴィンチの言葉にも「欲望を伴わぬ勉強は記憶を損ない、記憶したことを保存しない」というものがある。「欲望」という言葉はあまり良い印象を与えないかもしれないが、知に対する欲望とは知的好奇心であるから、悪い言葉ではない。実際にダヴィンチの言葉の英語訳では「欲望」の部分が「liking」になっていることが多い。大学生活での勉強においては、知に対する欲望を高く持つことが、脳を準フロー状態に維持していくことに繋がると思う。

ただし、ここで言う「知」とは単なる知識でなく、それを使う「応用力」も含み、さらには、得た知識を越えた世界までの「展望力」も身につけることである。そのような知を単なる知識と区別するために、「智」と呼ぶことにすれば、「智の欲望」は、上智大学で学ぶ学生は、必ず持っていてもらいたいものである。自分の専門分野に対する知識の欲望に加えて、それらを活用させるためのコミュニケーション能力の習得や人間性の向上、さらにはそれを展開する力などを身につける強い欲望を持っていて欲しい。

「智の欲望」を育てる場として、図書館は最適な空間であるので、十分に活用して頂きたい。



Tell me, Sophian-kun!



~ No.9 Library Tour with Sophian-kun ~

Congratulations on enrollment in Sophia University! I am Sophian (people call me Sophian-kun), an official Sophia University character. Have you ever been to library? Library is necessary for your university life. I'll show you around the library from now on. Please visit here many times within your student life!


⑤ Automatic check out machine

You can check out books by yourself using this machine. Put your student ID card into the machine and feed barcode on the book.



Libraries of Sophia University

Sophia University holds 4 libraries; Central library and Law school library (2nd floor in Building no.2) in Yotsuya campus, Mejiro Seibo campus library in Mejiro Seibo campus, and Shakuji campus library in Shakuji campus. Let's take a look at Central library!



④ OPAC terminals

You can search library materials by using OPAC. Terminals don't provide Internet access.



⑦ Book return section

Book return section is located on the right side of the circulation counter. Returned books will be go into the box at the back of the counter.



To be continued to ⑧



⑥ Circulation counter

You can register using reserve books and materials shelved in depository.



③ Entrance gate

Slot your student ID card into the entrance gate.



② Book return slot

Book return slot is located on the left side of the entrance. You can return books from here when you don't have enough time to enter library (e.g., Class interval).

1F



※LC = Library of Congress Classification



This is 8!

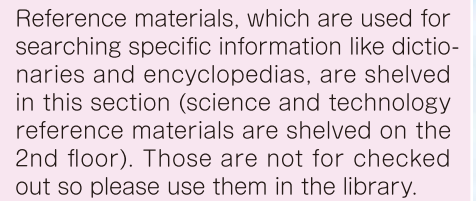
Not only personal booth, but also sofa space where you can watch AV materials with your friend are provided.



Copy machines are available in almost every floor. It is 120 yen cheaper if you buy copy card (1000 yen).



You can consult about how to find materials and how to use database.



Both Japanese and Western humanities and social sciences journals issues of current from about half a year before are shelved (science and technology journals are shelved on the 2nd floor).



About 30 Japanese newspapers and 60 foreign newspapers are available. Newspapers issued some months before are shelved in here.



You can read newspapers of the day (the latest numbers for foreign newspapers) here.



Newly-arrived books are put on display in this section for a week. Those are replaced on every Thursday. You can browse and borrow them! The far-right shelf is recommended books section.



NDC = Nippon Decimal Classification

Entrance is on the left side, and the exit is on the right side (both are one-way). Pay attention at the left side of the entrance before you enter the library!



Let's get moving!

Library tour



2nd floor is for science and technology materials. There are PC rooms as well. Come and use those spaces frequently!

Library tour

2F



4 Current periodicals area



2 Research books (Japanese)

3 Research books (Western languages)



Except for Gakubu books (introductory books), all science and technology materials; reference materials, research books, and journals of current/ back numbers, are shelved on 2nd floor!



1 Reference materials



5 Stacks of journals (back numbers)

Japanese journals are shelved on the north side, and western journals are on the south side.
※Humanities and social science journals are shelved on the 3rd floor



6 PC rooms

You can register using reserve books and materials shelved in depository.

Library tour

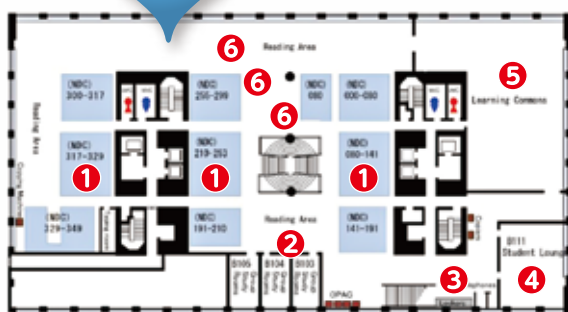
The last is 1st Basement floor.

B1F



6 Seats

Library provides more than 1900 seats and learning spaces. It is good for you to find your favorite place to concentrate on your study!



Learning support area



5 Learning commons

Space for various learning activities which contains 80 moveable seats and tables. You can borrow PCs and white boards so that you can prepare for presentation assignment. At learning support area, graduate students provide consultation for your learning such as how to write reports.



1 Undergraduate books

On the 1st and 2nd basement floor, introductory books suitable for undergraduate students are shelved.
※Books shelved on the 4th floor and above are called specialized/ research books.

2 Group learning rooms

3 rooms, about 10 people can use for group learning, are provided. Each of them have different types and you can use them by writing down a reservation form sitting at the entrance of the room.
※Used by circle activity is prohibited.



Vending machine is available in student lounge!



4 Student lounge

Use this space when you would like to have a break, or work with your friend while talking.

3 Lockers

You can use lockers when you have lots of luggage. Ask circulation counter for keys.



What should I do when...?



I cannot find material related to the theme “〇〇”.

There is no material I need in Sophia University Library.

Please refer to following methods!

You can search library materials by OPAC. It enables you to search materials in various point of views (keyword, title of the materials, authors, languages, etc.) After you find the materials in OPAC search, write a note about its shelved location and call number! OPAC has more convenient functions! Using online services, not only you can reserve books which has been borrowed, but also you can renew your loan period. Using book delivery service, you can receive and borrow materials in other campus library holdings at Central library. Please check how to use OPAC at Information Search Start Book found in the rack beside the reference counter.

1. Visit other university library

Search university library which holds materials you need by database CiNii Books. Apply for a letter of introduction after you decide university library to visit.

※You need a letter of introduction when you use other university library.

2. Use ILL (Interlibrary Loan)

Books can be delivered and checked out if other university library holding materials you need is far from here (only books can be borrowed, you must pay for shipping cost). Moreover, you can request for photocopies if you need an articles published in journals (within copy right law, you must pay both shipping cost and copy fee). There are some other small rules in both cases, so please ask for reference counter if you apply for these services.

3. Request for book purchase

You can request for book purchase when you have definite reason for it; “I need it for writing my graduation thesis/ seminar, ...” and so on. Please print out and submit bibliographic information of the book (e.g. search result of CiNii Books) and apply for the service at the reference counter.

※This service is only for books. Journals, newspapers, and AV materials are not included. Moreover, please note that requests are not always accepted.

4. Visit National Diet Library or public library

You don't need a letter of introduction when you visit these libraries. Check holdings of material by library HP before you visit.

If Sophia University Library doesn't hold material you need

There are some other useful information...

3F

Back numbers of humanities journals and newspapers are shelved on the 3rd floor. Some older issues are shelved in depository in building no.2. You need to apply when you want to use them.



5F

Copy service room is located on the 5th floor (north side of the library). Staffs respond to various request; color copy, printing out documents from USB, binding reports, and so on.



Hope you create a fruitful university life by visiting library many times!




図書選定委員お薦めの本

外国語学部 ロシア語学科 助教 Mukhina Varvara

『Migration, Displacement and Identity in Post-Soviet Russia』
(Hilary Pilkington, Routledge, 1998)

書庫4階 JV:8190:P55:1998



この本は、移民受入れに関する問題を新たな視点から考えさせる一冊である。

近年、欧米諸国では移民受入れを巡った様々な対立が見受けられ、その原因として欧米と移住者の文化と言葉の違いにスポットが当てられている。しかし、1990年代の旧ソビエト連邦諸国内の移住に注目すると、民族が同じであり文化と言葉が同じでも、移住によって「他者」扱いを受けた人々がいたことがわかる。

本書は、旧ソビエト連邦諸国からのロシアへの「帰還者」の経験について語り、ソビエト連邦解体以降のロシアにおける「我々」と「他者」の境界線や、新たなアイデンティティの形成について分析する。ソビエト連邦においては、多数民族はロシア人であり、総人口のおよそ51%（1989年）を占めていた。その多くは、ロシア以外のソビエト連邦を形成していた共和国へ移住し、そこで長年暮らしていた。しかし、ソビエト連邦の解体とともに、従来ソビエト連邦で多数民族であったロシア人は、新独立国家においては少数民族側の立場になった。その中で、「祖国」のロシアへ「帰還」することを決めた人々も多かった。その数は300万人にも上る。ところが、「祖国への帰還」とともに、再統合の困難、「地元の」ロシア人との葛藤等の問題を経験した人々も少なくなかった。

移住に関する問題は、文化や言葉の違いが原因とされがちであるが、仮に文化や言葉が同じ場合でも、何らかの違いを理由に「他者」扱いを受けることがある。移民問題を考えるときには、この視点も取り入れて分析してみると新たな発見があるのではないだろうか。移民問題を含む国際関係に興味がある学生の方々には、有意義な本であると思うので、是非手に取ってみてほしい。



図書館利用者へのメールによる通知サービスについて

図書館では2017年4月7日からメールによる通知サービスを開始しました。

総合メディアセンター発行のソフィアメールをお持ちの在学生・教員のみなさまに、図書館から下記4つの内容をメールでお知らせしています。「Sophia University Library」からメールを受信した際は内容をご確認ください。

1 返却リマインダー

図書を貸出中の方に、返却期限2日前に、返却日が近づいた旨お知らせします。送信時間帯は午前1時台です。

2 延滞督促

資料の延滞をしている方に、年数回、督促情報をお送りします。

3 予約資料受取

「貸出中の資料に予約をかけた」もしくは「配送依頼をした」方に、該当資料が貸出可能になった際にお知らせします。資料は貸出可能になった日から1週間、貸出カウンターで取り置きます。

4 予約資料受取キャンセル

予約をかけ、取り置きの日1週間以内に取りに来られなかった方に、資料の取り置きが解除された旨お知らせします。

*送信先メールアドレスはソフィアメール以外に変更することはできません。

*OPACオンラインでも同じ内容がお知らせとして表示されます。お知らせが届いているときはOPACオンラインにログインした際にメールのマークが点滅しますのでクリックしてご確認ください。

叡智が世界をつなぐ

上智大学
SOPHIA UNIVERSITY

上智大学図書館だより No. 26

発行所 上智大学図書館

〒102-8554 東京都千代田区紀尾井町7-1 TEL: 03-3238-3510 FAX: 03-3238-3139

発行日 2017年10月1日

印刷 三鈴印刷株式会社 TEL: 03-5276-0811